

Административна реформа, противодействие на корупцията и конкурентоспособност

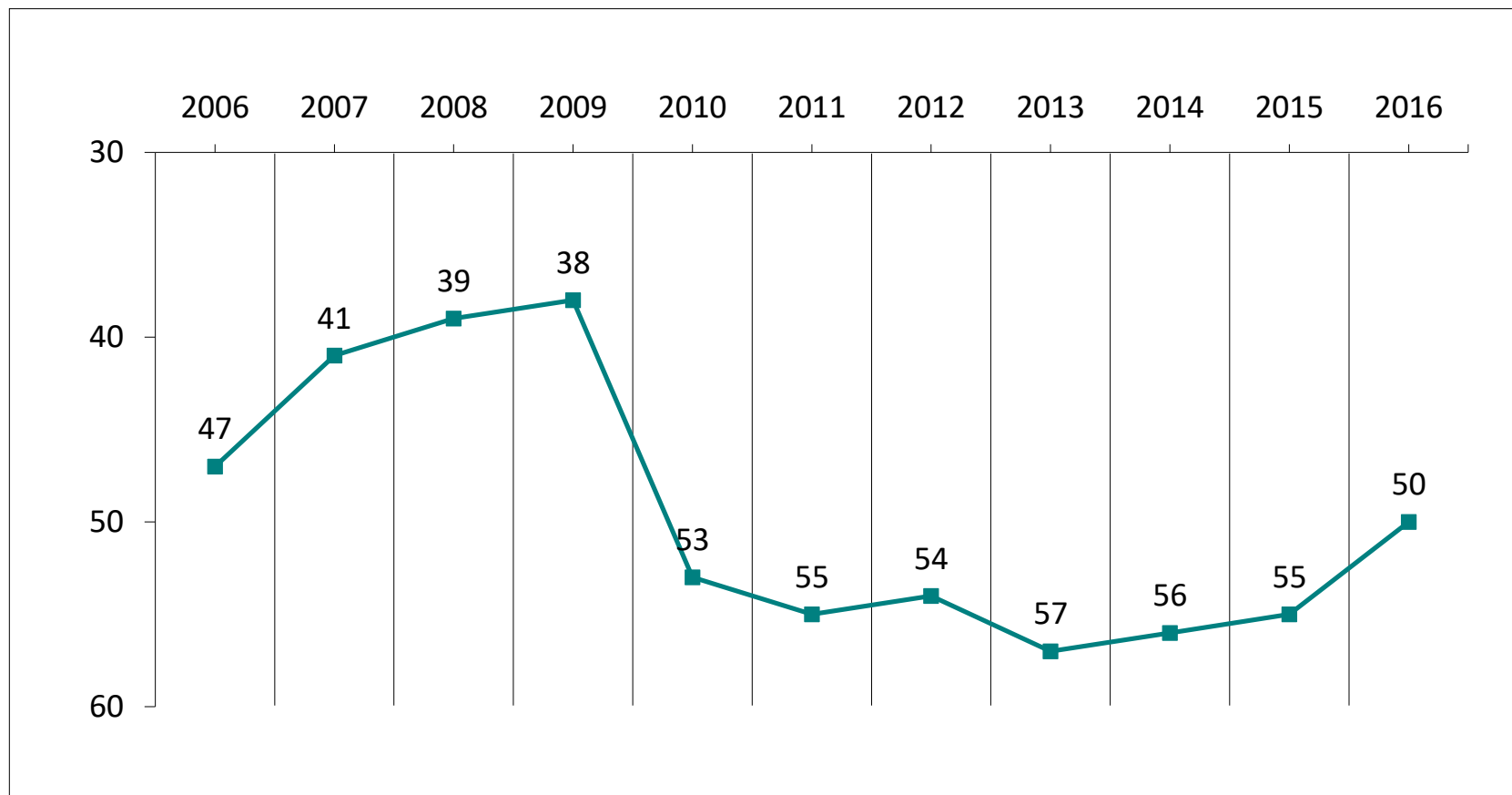
Бизнес форум “Пътна карта на бизнеса 2017”

Руслан Стефанов, Директор, Икономическа програма



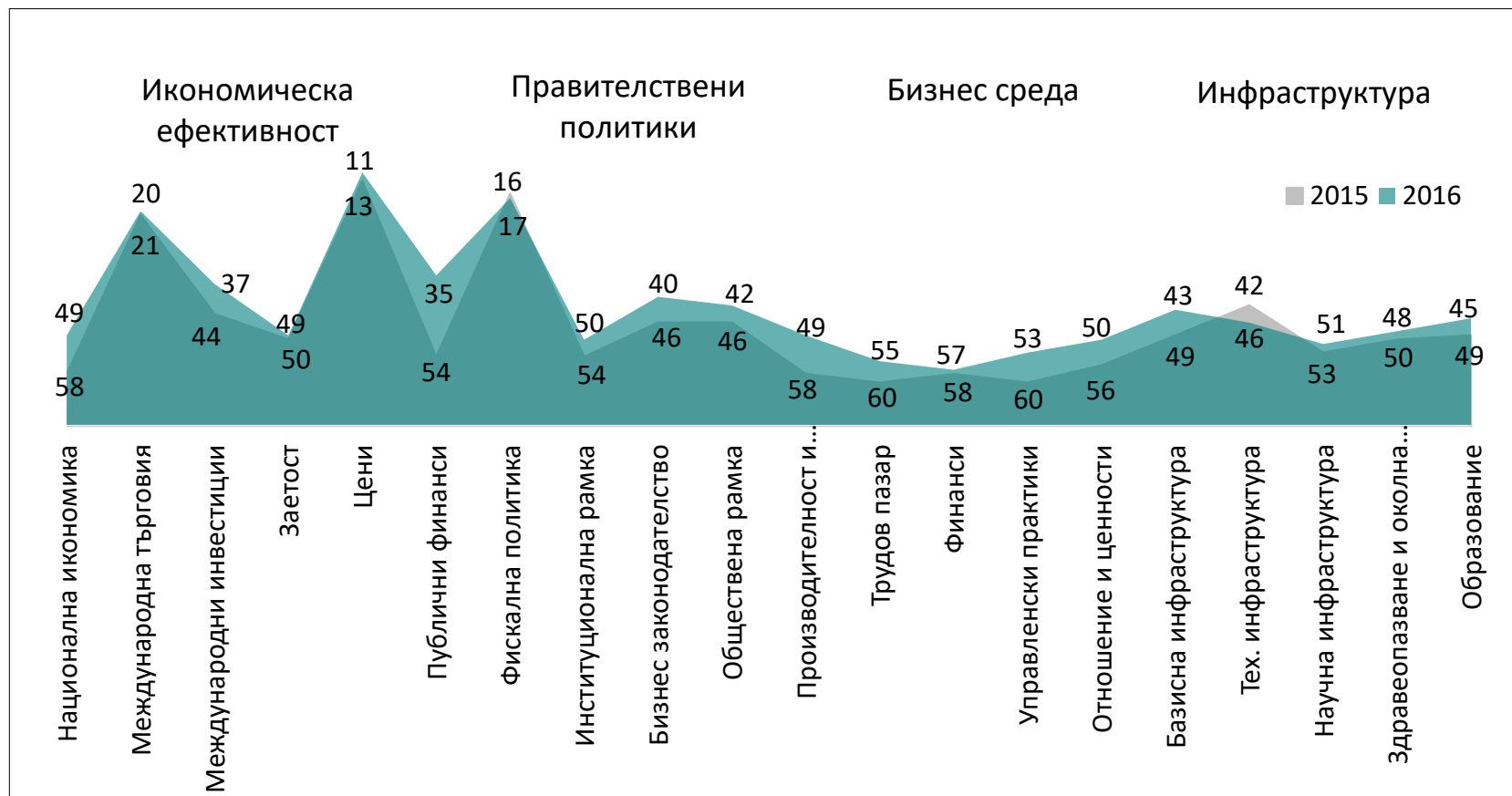
BULGARIAN-SWISS COOPERATION PROGRAMME
БЪЛГАРО-ШВЕЙЦАРСКА ПРОГРАМА ЗА СЪТРУДНИЧЕСТВО

Позиция на България сред най-конкуренентните икономики в света



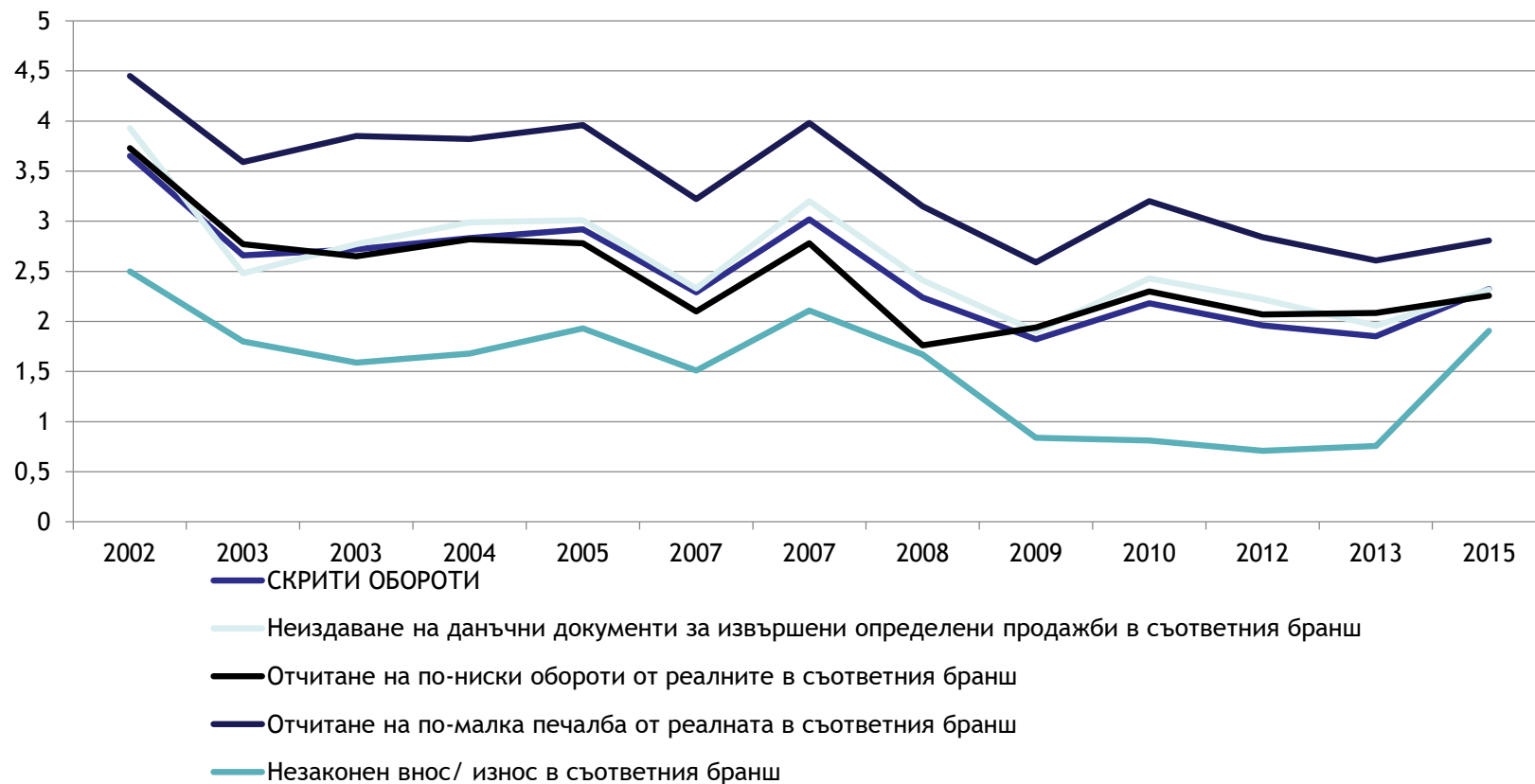
Източник: IMD Competitiveness Yearbook 2016

Профил на конкурентоспособността на българската икономика



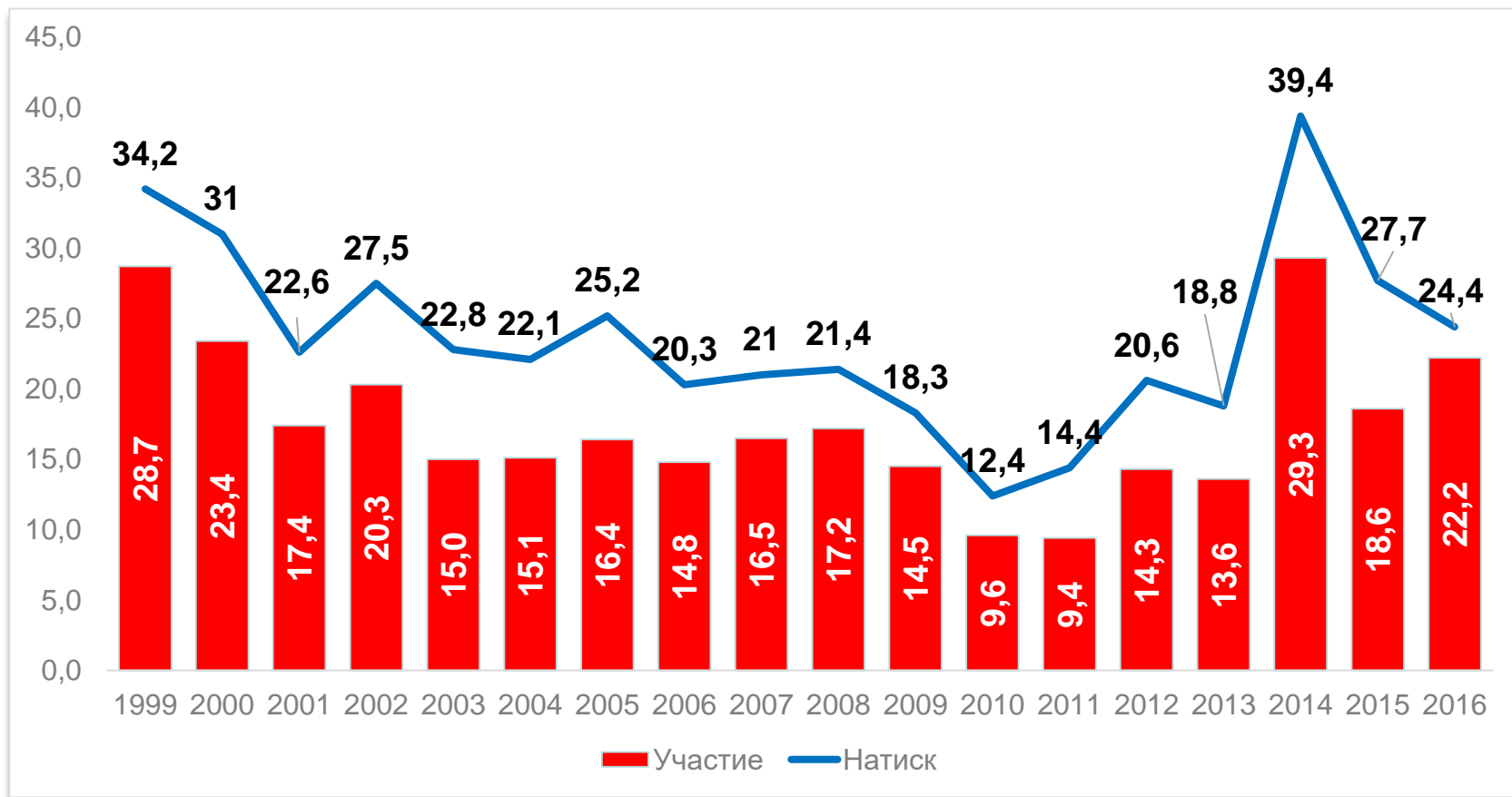
Източник: IMD Competitiveness Yearbook 2016

Индекс на скритата икономика в България



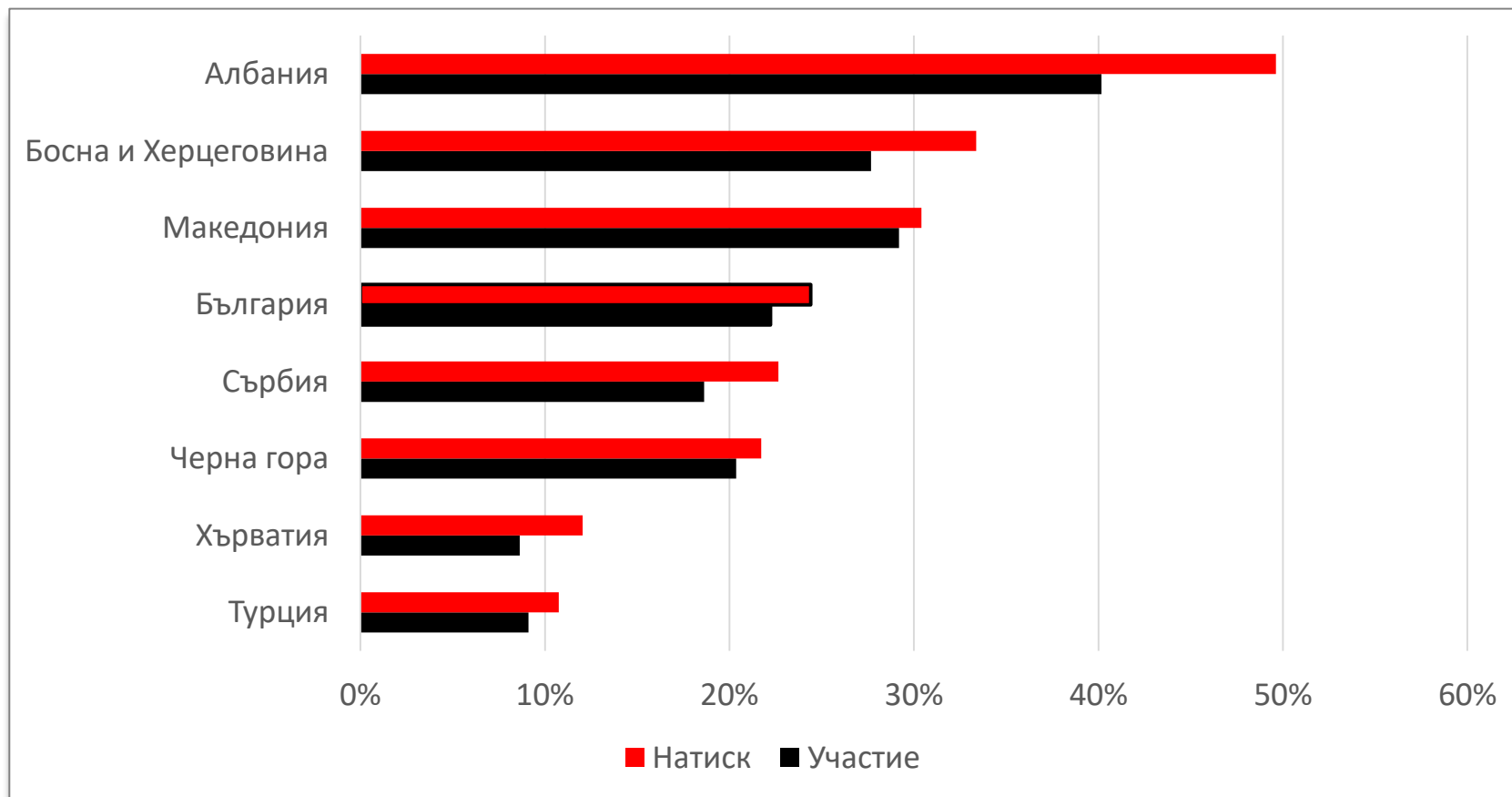
Източник: СМСИ, Център за изследване на демокрацията, 2016

Равнище на административната корупция в България



Източник: СМК, Център за изследване на демокрацията, 2016

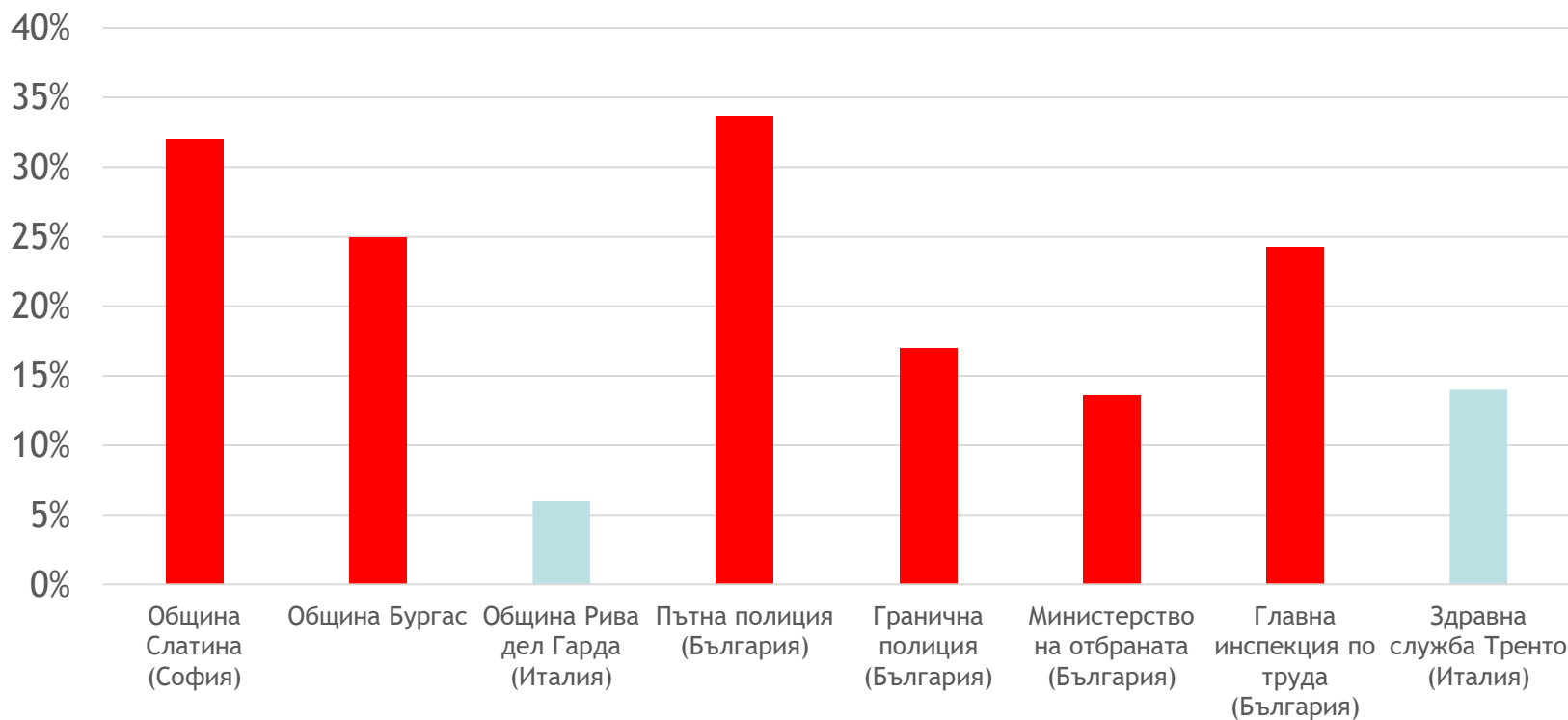
България и ЮИЕ 2016: сравнение на равнището на административната корупция



Източник: СМК, Център за изследване на демокрацията, 2016

Оценка на антикорупционната ефективност на контролната система

Корупционен натиск в избрани публични институции (2015): служители, на които е бил предложен подкуп поне веднъж през последната година (%)



Източник: СМАК, Център за изследване на демокрацията, 2016

Таблица 3. Годишни бюджети на някои правопримлагащи и контролни органи (в хиляди лв.)

Държавен орган	2016	2015	2014	2013	2012	2011
Комисия за отнемане на незаконно придобито имущество	6 132	5 132	5 401	6 145	6 145	5 145
Комисия за защита на конкуренцията	3 591	3 591	3 318	3 775	3 805	3 705
Комисия за предотвратяване и установяване на конфликт на интереси	1 300	1 233	1 310	1 490	1 500	0
Комисия за финансов надзор	10 442	10 172	10 430	11 867	13 689	13 638
Комисия за публичен надзор над регистрираните одитори	1 286	1 086	1 086	1 235	0	0
Общо:	24 767	23 229	23 559	26 525	27 151	24 499
Национална служба „Сигурност“	33 916	31 616	32 984	35 254	30 940	31 240
Сметна палата	15 307	15 207	15 207	15 207	15 057	15 056

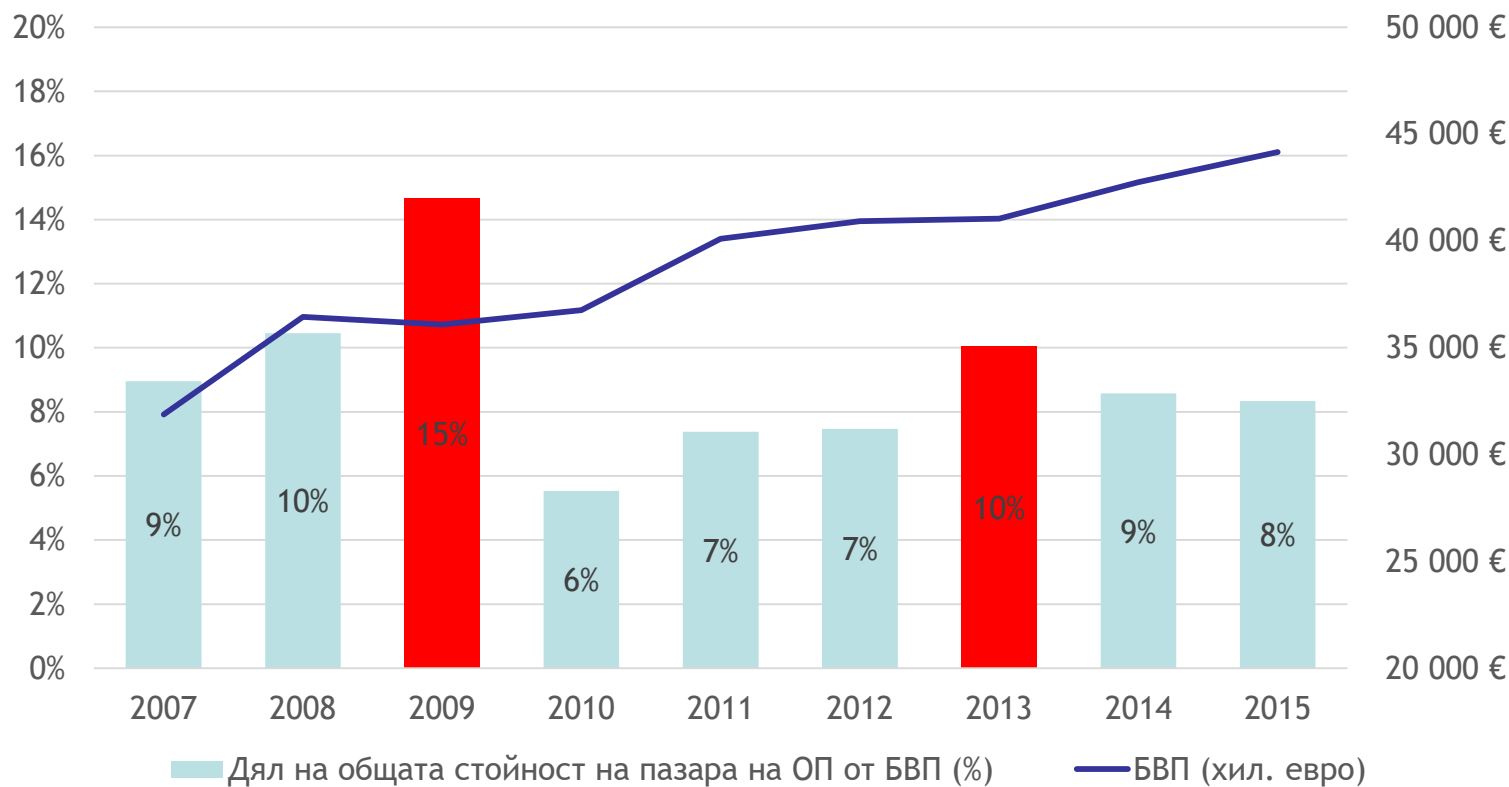
Източник: Министерство на финансите.

Източник: Доклад за оценка на корупцията, Център за изследване на демокрацията, 2016

Вместо заключение

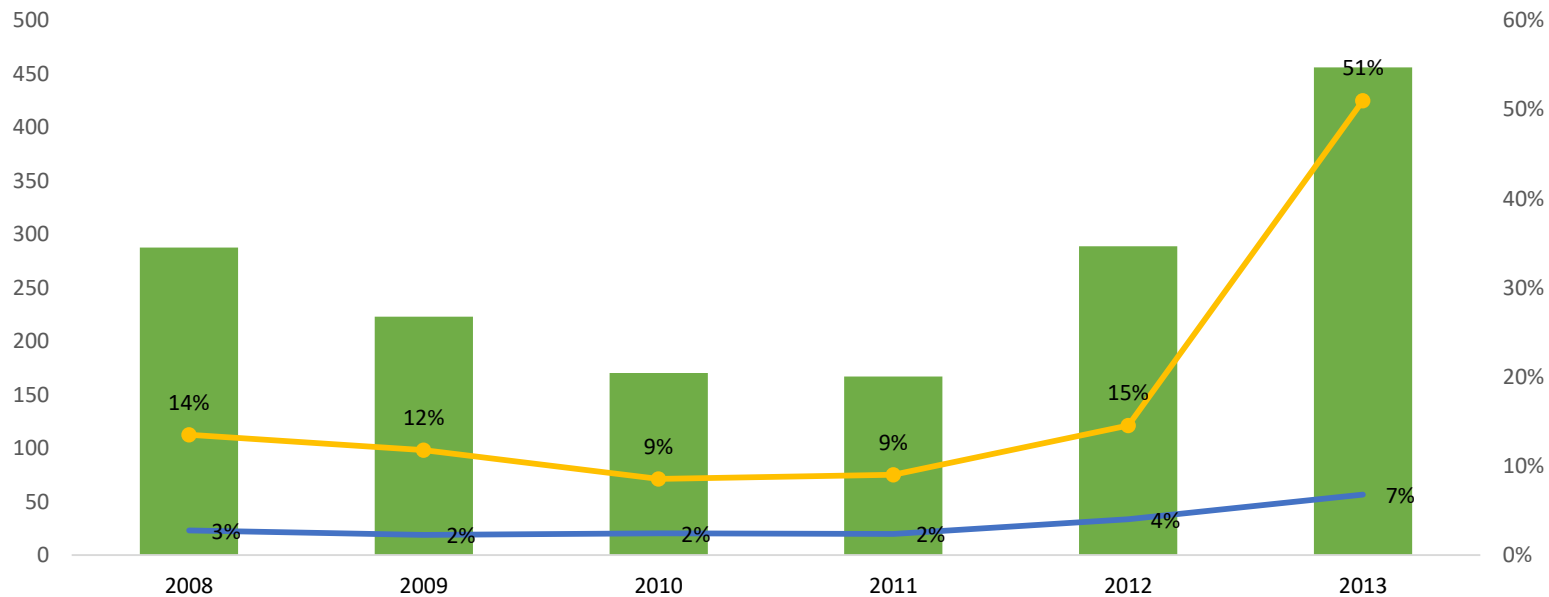
- Злоупотребите с **обществени поръчки**
- Механизмите на **скритата икономика**
- ДДС и други **данъчни измами**
- Контрабанда и стабилно функциониране на **нелегалните пазари** (наркотици, проституция, кражби на коли, трафик на хора и т.н.)
- Нарушения на митническото и данъчното законодателство и мащабно участие в дейности, забранени от закона
- Блокиране на **правоприлагащите институции**
- Възпрепятстване и блокиране работата на различни институции от **контролната система**
- Завладяване на **медиите**. Скритата собственост и контролът на медиите
- Завладяване или влияние върху **съдебната система**

Обществени поръчки и политически цикъл



Източник: ANTICORRP.eu, Център за изследване на демокрацията, 2016

Зависимостта от публично финансиране допълнително усилва корупционния натиск върху администрацията.



■ Общ размер на приходите от обществени поръчки на фирмите, които са обект на анализ (договорена стойност без ДДС в млн. евро)

— Дял на общия размер на приходите от обществени поръчки от общия оборот в строителния сектор

— Дял на общия размер на приходите от обществени поръчки от общия оборот на фирмите, които са обект на анализ (%)

Източник: ANTICORRP.eu, Център за изследване на демокрацията, 2016

Благодаря!
Ruslan.Stefanov@CSD.BG
www.csd.bg